



NATULIQUE[®]
NATURAL COLOURS

TECHNIKAI KÉZIKÖNYV
PROFESSZIONÁLIS HASZNÁLATRA



NATULIQUE[®]

CERTIFIED ORGANIC BEAUTY

TECHNIKAI KÉZIKÖNYV TARTALOMJEGYZÉK

A KONCEPCIÓ: A mi küldetésünk, a Te biztonságod	3. oldal
Natulique Natúr színek	4. oldal
Natulique Douce színek	22. oldal
Natulique ZERO színek	24. oldal
Natulique Balance Sparkling Shine	26. oldal
Natulique Natural Man színek	28. oldal
Natulique Ammóniamentes szőkítő	30. oldal

A KONCEPCIÓ:

A mi küldetésünk, a Te biztonságod

Célunk, hogy úttörő szerepet töltsünk be a fodrázsziparban és inspiráljuk a tiszta, egészséges életmódot.

Olyan jövőre törekszünk, ahol a fodrászok világszerte gyakorolják szakmájukat anélkül, hogy károsítanák saját, vendégeik és a bolygó egészségét.

A hagyományos módszerek újragondolása és a funkcionalitást nem veszélyeztető innovatív formulák megtalálása a kulcsa egy olyan jövőnek, ahol a fenntartható termékek a szabály, nem pedig a kivétel.



Mette Lykkegaard és Stig Bundgaard

Négy kulcselemünk a család, a felelősség, az inspiráció és a minőség.

Családi vállalkozásként családi értékeket képviselünk szervezetünk minden területen. Inkluzív kultúrára és szoros kapcsolatokra törekszünk minden partnerünkkel szerte a világon.

Hiszünk abban, hogy mindannyian **felelősséggel** tartozunk a környezetért. Ezzel a vezető elvünkkel integráljuk a fenntarthatóságot az összetevők beszerzésétől a végtermékig.

A fodrászok kreativitása **inspirált** bennünket, valamint az a bizalom, amit a vendégekkel építettek ki, ugyanakkor egészségesebb termékekkel és fenntartható megoldásokkal inspiráljuk a fodrázszipart.

Az első naptól kezdve tudtuk, hogy a nagy teljesítményű termékek is lehetnek tiszták. Folyamatosan olyan biztonságos megoldásokat keresünk, amelyek nem veszélyeztetik a funkcionalitást és a **minőséget**.

BEVEZETÉS A NATULIQUE NATÚR HAJFESTÉKEIBE

A NATULIQUE NATÚR színek **100%-ban fedik a fehér és ősz hajat**, és akár **négy árnyalattal képesek világosítani a haj természetes színét**.

Tartós hajfesték, ugyanakkor rendkívül gyengéd.

Különösen alkalmas gyenge, kezelt és érzékeny fejbőrre és hajra.



A NATULIQUE NATÚR SZÍNEK 12 ELŐNYE

- 1 Nincsenek veszélyes és kellemetlen gázok, mivel a NATULIQUE Natural Colours 100%-os ammóniamentes tartós hajfesték
- 2 Nagyon gyengéd, nagy mennyiségben tartalmaz organikus kivonatokat és természetes olajokat
- 3 100%-ban fedi az ősz hajat
- 4 A NATULIQUE natúr színek speciális formulája hosszan tartó színezést biztosít
- 5 A teljesítménye kiemelkedőbb a konkurens hajfestékekhez képest
- 6 Nem fakul ki a szín
- 7 Könnyen használható a fodrászok számára, mivel a kezelés logikus, és nincs szükség intenzív képzésre
- 8 100%-ban újrahasznosítható csomagolás fenntartható anyagokból
- 9 Élénk és fényes eredmény
- 10 Megőrzi a haj épségét és fényét festés után
- 11 Professzionális minőség és kiváló funkcionalitás
- 12 Szalonbarát csomagolás, könnyen tárolható és kezelhető

A SEMMITTEVÉS NEM OLDJA MEG A PROBLÉMÁT

A NATULIQUE-nál nem támogattuk a tartós hajszínek kifejlesztését, ha nem lehetnek 100%-ban tiszták és hitelesíthetők, hasonlóan a NATULIQUE hajápoló termékeinkhez. Kezdetben a NATULIQUE volt az első olyan cég a világon, amely az organikus és természetes látásmódot magáévá tette és beépítette hajszíneinkbe. Ez tetőzött a NATULIQUE tartós hajfestékek első verziójában, melyek kizárólag biogazdálkodásból származó vagy természetes eredetű, igazolt összetevőkből készültek.



NEM ELÉG, HOGY TERMÉSZETES, MŰKÖDNI IS KELL

Mindenki örült, kivéve a vendéget, aki tartós hajfestést kapott 100%-os ősz haj fedéssel, ami mindössze két-három hétig tartott.

Ezért, ügyfeleink kívánságait figyelembe véve, kifejlesztettük a NATULIQUE tartós hajfesték második változatát: a **NATULIQUE Natúr Színeket**.

Egy tökéletes világban szeretnénk volna, ha a NATULIQUE tartós hajfestékeink olyan tiszták, mint a víz. Azonban, hogy a funkcionalitást és a teljesítményt egyszerre biztosítsunk a vendég és a fodrász számára is, minimális kompromisszumokat kellett a formulával kapcsolatban meghozni. Így a világ legtisztább professzionális tartós hajszínét értük el a rendelkezésre álló legkíméletesebb összetevők felhasználásával.

A NATULIQUE tartós hajfestékek második változatával sikeresen megalkottuk azt a színező krémet, amit megtapasztalsz majd a **NATULIQUE Natúr Színek** használata során. Sikertült létrehozni egy természetes alapú tartós hajfesték rendszert, amely tökéletes minden szempontból. Ezt a természetes összetevők maximalizálásával és a vegyszerek használatának minimalizálásával értük el.



TARTÓS AMMÓNIAMENTES HAJFESTÉS

A **NATULIQUE Natúr Színekkel** az elképzelésünk, hogy egy természetes alapú, ammóniamentes, illatmentes és kellemetlenség mentes tartós hajfestéket hozunk létre, elértük egy egyszerű, professzionális applikáló folyamatban:

100% FÉNYESSÉG

100%-BAN PARABÉNMENTES

100%-BAN ÁTTETSZŐSÉG
MENTES

100% TARTÓS
HAJSZÍN

100% KOPÁSÁLLÓSÁG

100%-OS
ŐSZHAJFEDÉS

GYENGÉD HAJFESTÉS

A **NATULIQUE Natúr Színek** egy exkluzív és innovatív színezőrendszer, ami még a legigényesebb ügyfelek számára is tökéletes eredményt biztosít, és a világ legkíméletesebb, 100%-ban ammóniamentes, nagy teljesítményű professzionális színpalettája. A NATULIQUE Natúr Színek segítségével a legkíméletesebb színváltást kínálhatod vendégeidnek.

A gyengéd **Natúr Színek** formula etanol-amint (MEA) használ ammónia helyett. Az MEA molekulatömege megakadályozza a párolgást, ezáltal megszünteti a kellemetlen szagokat a szalonban, és megóvja a fodrász egészségét és biztonságát az ammónia-hidrát belélegzésétől. A **NATULIQUE natúr színek** egyedülálló innovatív formulája minimálisra csökkentette az MEA mennyiségét. Ez egy stabilabb pH-szintet tesz lehetővé, kevesebb a felesleges károsodás a felhamban, ami megőrzi, sőt fokozza a természetes fényt, valamint intenzívvé és élénkebbé teszi a haját és a színt.

A **NATULIQUE natúr színek** gyengédsége és nagyszerű eredményei a kiváló minőségű, igazoltan organikus és természetes kivonatok és olajok intenzív használatával érhetők el.

11 KÍMÉLŐ SZERVES KIVONAT ÉS TERMÉSZETES OLAJ



Hidrolizált
búzaprotein



Jojoba olaj



Sárgabarackmag



Szőlőmagolaj



Őszibarack olaj



Napraforgómag



Igazoltan organikus
argánolaj



Igazoltan bio shea
vaj



Grapefruit illóolaj



Igazoltan organikus
citrom illóolajok



Igazoltan organikus
narancs illóolajok

A **NATULIQUE natúr színek** a természetes összetevők jegyében jött létre, amelyek együtt dolgoznak a természetesebb és ápoltabb hajsínért.

Tiszta, természetes napraforgómag-kivonatból, jojoba olajból, sárgabarackmag olajból és szőlőmag olajból álló formulánk aktiválja a színt és helyreállítja a haját a kiegyensúlyozott vitaminokkal és proteinekkel. A mandarin, citrom és őszibarack esszenciális kivonatai és olajai megfiatalítják a haját, festés után puhává és selymessé varázsolják. Mindezek lényegében jobb és kíméletesebb színezési folyamatot alkotnak.



HIDRATÁLÁS

Jojoba olaj
Sárgabarackmag olaj
Argán olaj



TÁPLÁLÁS

Szőlőmag olaj
Sárgabarackmag olaj
Őszibarack olaj
Shea vaj



VÉDELEM

Napraforgómag kivonat
Szőlőmag olaj
Argán olaj



RAGYOGÁS

Napraforgómag kivonat
Narancs illóolaj
Grapefruit illóolaj
Citrom illóolaj

NATULIQUE NATÚR SZÍNEK KÖNNYEN KEVERHETŐ ÉS FELVIHETŐ HAJFESTÉKEK

A NATULIQUE-nál egy egyszerű elképzelés alapján dolgozunk, ami a legbiztonságosabbat és a legtisztábbat követeli meg, hogy a professzionális hajápolási iparban a legbiztonságosabb termékeket nyújthassuk.

Az igazoltan organikus összetevőket tartalmazó **NATULIQUE natúr színek** használata nagyon kényelmes és erősen ajánlott teljes szín szolgáltatásként olyan vendég számára, akinek a fejbőr állapota vagy érzékenysége miatt nehézséget okoz a hajfestés.

Természetes alapú tartós hajfestés?

Válaszd a **NATULIQUE natúr színeket**, a világ leghatékonyabb, természetes eredetű hajsínét. Nincs ammónia, nincs kellemetlen érzés, enyhe illattal, sok fényességgel és 100%-os őszhajfedéssel – **kizárólag profiknak.**

**ammóniamentes és gyengéd illatú,
kellemes mind az ügyfelek,
mind a szalon személyzete számára**



NATULIQUE NATÚR SZÍNEK ALAP KELLÉKEI

A NATULIQUE Natúr Színek kiegészítői tartalmazzák a végeredményt biztosító különféle kiegészítő cikkeket, valamint tájékoztató és promóciós anyagokat:

Vonalkód (13 számjegy)	Kiegészítő termékek
5710216004994	NATULIQUE hajkefe
5710216005007	NATULIQUE körkefe
5710216005205	Természetes szalmaszálból festék tál
5710216005229	Természetes szalmaszálas festék ecset
5710216005328	NATULIQUE vászontáska
5710216003195	NATULIQUE színes köpeny
5710216003188	NATULIQUE Kötény zsebekkel
5710216001894	NATULIQUE színskála
5710216001719	Technikai Kézikönyv
5710216004352	Termékismertető
5710216006479	Termékkatalógus
5710216001955	NATULIQUE Újrahasznosított papírból készült táska

TOVÁBBI KIEGÉSZÍTŐK ÉS MARKETING ANYAGOK

A NATULIQUE marketing és kutatási részlege szorosan együttműködik a világon az összes forgalmazónkkal és szalonjainkkal, hogy segítsenek nekik proaktívan népszerűsíteni és forgalmazni a NATULIQUE márkát és termékcsaládot.

Marketinganyagok széles választékával rendelkezünk mind a szalonon belüli marketing, mind a hordozható marketinganyagok tekintetében, de ad-hoc marketinganyagokat is kínálunk szalonszinten, hogy vendéged a legjobb személyre szabott élményt kapja, ahol a szalonod és a NATULIQUE víziója találkozik.

Ha marketing anyagot keresel szalonodba, ne habozz felvenni a kapcsolatot a helyi NATULIQUE forgalmazóval.

természetesen minden marketing- és promóciós anyagunkra alkalmazzuk az újrahasznosítható anyagokról és a fenntartható gyártásról alkotott elképzelésünket

SZÍN SZÁMOZÁS A NEMZETKÖZI SZÍNKÓD SZÁMOZÓ RENDSZERHEZ

A **NATULIQUE Natúr Színek** a nemzetközi színkód-számozási rendszert (továbbiakban ICC) követi, amely lehetővé teszi a fodrász számára az egyes színek, mélységek és tónusok azonosítását. Az ICC-rendszerben a pont előtti szám (.) a szín **mélységét** (sötétől világosig) jelzi – az alábbi „X.”-szel illusztrálva. A pont utáni szám a színhez hozzáadott domináns tónust jelöli – lent „Y” jelzéssel illusztrálva. Ha egy második szám van jelen a pont után, az azt a másodlagos **tónust** jelöli, amely elnyomja vagy felerősíti a domináns tónust.

NATULIQUE Natúr Színek Mélységek (X.)	NATULIQUE natúr színek Tónusok (.Y)	NATULIQUE natúr színek Erősítők
1. Black	.0 Natural	.11 Ice
2. Very Dark Brown	.1 Blue	.22 Ash
3. Dark Brown	.2 Ash	.55 Red
4. Medium Brown	.3 Golden	.66 Copper
5. Light Brown	.4 Mahogany	.81 Violet
6. Dark Blonde	.5 Red	
7. Medium Blonde	.6 Copper	
8. Light Blonde	.7 Brown	
9. Very Light Blonde	.8 Violet	
10. Extra Light Blonde Plus		
11. Extreme Blonde		

Példa

5.56

MÉLYSÉG ELSŐDLEGES & MÁSODLAGOS TÓNUS

5 = Light Brown
.5 = Red Primary
6 = Copper Secondary

Tábla 1: NATULIQUE Színpaletta Számozási Rendszere



NATULIQUE SZÍNPALETTA

A **NATULIQUE színpaletta** célja, hogy segítsen Neked – a fodrásznak – azonosítani az egyes NATULIQUE színek mélységét és tónusát. A színtábla listázása a következő logikán alapul:

A **függőleges lista** a színtábla bal szélén látható, és az egyes színeknél jelzi a szín mélységét az ICC-rendszeren belül (pl. 1., 2., 3. stb.).

Minél nagyobb a szám, annál világosabb a szín. Minél alacsonyabb a szám, annál sötétebb a szín. Az 1 a legsötétebb szín (**fekete**), míg a 11 a legvilágosabb (**extrém szőke**).

A NATULIQUE Színpaletta tetején lévő **vízszintes lista** az ICC-rendszeren belüli tónust jelzi (lásd az 1. táblázat).

Ez a fontos információ lehetővé teszi a színező számára, hogy:

A Könnyen navigáljon, kiválassza az árnyalat mélységét, és megtekintse a rendelkezésre álló tónusok választékát az adott árnyalaton belül

B Válasszon egy hajszínt vagy tónus kombinációt, és nézze meg, milyen mélységek szükségesek a kiválasztott tónushoz/tónusokhoz.

NATULIQUE NATÚR SZÍNEK: SZÍNLISTA (ÖSSZESEN 76) SZÍNPALETTA

Színárnyalat	Árnyalat szám	Színárnyalat	Árnyalat szám	Színárnyalat	Árnyalat szám
Black	1.0	Dark Blonde	6.0	Whisky	9.07
Midnight Blue	1.01	Caramel	6.07	Honey Ash Blonde	9.2
Violet Black	1.8	Ice Dark Blonde	6.17	Lightened Golden Blonde	9.3
Very Dark Brown	2.0	Dark Golden Blonde	6.3	Extra Light Blonde Plus	10.0
Carbon	2.07	Golden Mahogany Dark Blonde	6.44	Lightened Ash Blonde	10.2
Ice Brown	2.17	Intense Mahogany Dark Blonde	6.43	Golden Platinum Blonde	10.3
Dark Brown	3.0	Intense Red Dark Blonde	6.55	Violet Extra Light Blonde	10.8
Liquorice	3.07	Dark Tropical Strawberry Blonde	6.56	Ice Platinum Blonde	10.17
Very Dark Ash	3.2	Copper Dark Blonde	6.6	Extreme Blonde	11.0
Red Violet Dark Brown	3.85	Dark Blonde Intensive Brown	6.77	Extreme Ash Silver Blonde	11.11
Medium Brown	4.0	Violet Dark Blonde	6.8	Extreme Ash Blonde	11.2
Coffee	4.07	Medium Blonde	7.0	Extreme Ash Beige Blonde	11.18
Dark Golden Brown	4.3	Cognac	7.07	Extreme Violet Ash Blonde	11.81
Chestnut Mahogany	4.4	Ice Medium Blonde	7.17	NATULIQUE MIX Colours	
Intense Red Brown	4.55	Medium Ash Blonde	7.2		
Red Violet Auburn	4.58	Mahogany Golden Blonde	7.34	Intense Ice MIX	0.11
Copper Brown	4.6	Copper Golden Blonde	7.43	Intense Natural Ash MIX	0.22
Violet Auburn	4.8	Tropical Strawberry Blonde	7.56	Deep Flame Red MIX	0.55
Light Brown	5.0	Medium Copper Blonde	7.6	Intense Copper MIX	0.66
Chocolate	5.07	Intense Copper Blonde	7.66	Intense Violet MIX	0.81
Ice Light Brown	5.17	Medium Blonde Intensive Brown	7.77		
Light Ash Brown	5.2	Light Blonde	8.0		
Light Golden Brown	5.3	Brandy	8.07		
Light Mahogany Golden Brown	5.35	Ice Light Blonde	8.17		
Light Mahogany Brown	5.4	Light Ash Blonde	8.2		
Intense Red Light Brown	5.55	Light Golden Blonde	8.3		
Light Chestnut Red	5.56	Light Copper Blonde	8.6		
Light Brown Intensive Brown	5.77	Intense Copper Light Blonde	8.66		

NATULIQUE AKTIVÁTOR

A **NATULIQUE Aktivátor** egy könnyű, oxidáló hatású készítmény, melynek egyik jótékony összetevője a magas lanolin tartalom. Növeli a haj és a fejbőr természetes védelmét és nedvességtartalmát. Festés után a haj szerkezete stabil és egészséges lesz, ami természetes és fényűző érzetet kölcsönöz a hajnak.

A megfelelő **NATULIQUE aktivátor** kiválasztásához válaszd ki az erősséget a kívánt lift alapján. A megfelelő aktivátor kiválasztásához használd az alábbi **táblázatot**.

A kevésbé koncentrált aktivátorok (1,5% Vol. 5 és 3% Vol. 10) finomabb színező szolgáltatást nyújtanak az érzékeny fejbőrű vendégeknek, azoknak, akik kevésbé drasztikus változást keresnek, vagy nem szeretnének túlzott világosítást, de még mindig a legjobb minőségűek. A koncentráltabb aktivátorok (6% Vol. 20-12% Vol. 40) tartós és nagyobb világosítást adnak.

Mindig ügyelj arra, hogy a megfelelő mennyiségű színt és aktivátort keverd össze elektronikus mérleg segítségével. Összekeverve a **NATULIQUE Natúr Színek** megfelelő egyensúlyt biztosít a sűrűség (lehetővé teszi, hogy a szín ott maradjon – ahol lennie kell – a hajban) és a folyékonyság között (lehetővé teszi, hogy a szín könnyen elterjedjen a hajban). A megfelelő mennyiségű szín könnyen felvihető a hajra, anélkül, hogy csöpögjön.

NATULIQUE NATÚR SZÍNEK AKTIVÁTOROK		KEVERÉSI ARÁNY	HATÓIDŐ
ACTIVATOR 1.5% VOL. 5	Színező	1:2	5-40 perc
ACTIVATOR 3% VOL. 10	Szín a színben, színező	1:1	40 perc
ACTIVATOR 6% VOL. 20	szín a színben, színező	1:1	40 perc
ACTIVATOR 9% VOL. 30	2-3 tónussal világosítja a haját (csak természetes pigmentált haj).	1:1	50 perc
ACTIVATOR 12% VOL. 40	Használd szuper szókékkal. Akár 4 tónussal világosít.	1:2	60 perc

Táblázat 3: NATULIQUE aktivátor választás

Megjegyzés: Ha a **NATULIQUE Aktivátor** mennyiségét 1:1½ keverési arányra növeled, átlátszóbb eredményt kapsz. Az élénkítő színek (szuper szókéék) maximális emeléséhez 1:2 keverési arány javasolt.

**természetes, gyengéd és tudatos választás számodra,
ügyfeleid és környezeted számára**

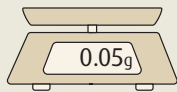
ELŐKÉSZÜLÉS A NATULIQUE NATÚR SZÍNEKEL TÖRTÉNŐ SZÍNEZÉSRE:

1



Használj
GUMikesztyűt.

2



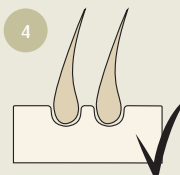
MINDIG használj elektromos mérőt. A tökéletes mix egyenlő a tökéletes eredménnyel.

3



A keveréshez használj nem fém tálat (pl. NATULIQUE FESTŐTÁLAT)

4



Győződj meg arról, hogy nincs súlyos bőrirritáció vagy sérülés a fejbőrön. Ne alkalmazd festéket vagy szőkítőt, ha a fejbőr irritált vagy sértett.

*Mindig száraz és mosatlan hajra vidd fel a **NATULIQUE Natúr Színek** festékeket**

7 LÉPÉS A TÖKÉLETES KONZULTÁCIÓHOZ, DIAGNOSZTIKÁHOZ ÉS A HELYES ÁRNYALAT(OK) ÉS AKTIVÁTOR VÁLASZTÁSÁHOZ:

1

Határozd meg a vendég hajának természetes színét.

2

Határozd meg a haj történetét és minőségét. Beleértve a korábbi vegyi szolgáltatásokat (szín, fűrtök stb.), a haj állapotát és porozitását.

3

Határozd meg a haj szerkezetét (egyik hajszál vastagsága nem tévesztendő össze a sűrűséggel)

4

Határozd meg az ősz haj százalékos arányát (ha több mint 50% ősz, lásd: Szürke fedettség, 17. oldal)

5

Válaszd ki a szín kívánt mélységét és tónusát a vendéggel együtt (a NATULIQUE Színpalettából lehetséges).

6

Válaszd ki a megfelelő formulát/receptet a fenti értékelés alapján.

7

Határozd meg a megfelelő NATULIQUE aktivátort, a hatóidőt és a keverési arányt.

* **Lerakódások eltávolítása:** bizonyos esetekben a haj szilikonokkal és egyéb lerakódásokkal terhelhető. Ez befolyásolhatja a színezést és az eredményt. Ezekben az esetekben azt javasoljuk, hogy távolítsd el ezt a lerakódást a **Volume Hair Wash** folyamatos használatával. Ha többször használod, amíg egyenletes habzást/habot nem látsz, akkor tudni fogod, hogy eltávolította a lerakódást. Azt is javasoljuk, hogy 1-2 nap teljen el a lerakódások eltávolítása és a tényleges festés között.

i

ELŐKÉSZÜLÉSI TIPP

Sötét vagy intenzív színek használatakor a lehetséges elszíneződések csökkentése érdekében vigyél fel egy vékony réteg védőkrémet a hajvonalra és a fülekre. Ne alkalmazd védőkrémet a hajra, mert ez megakadályozhatja a szín kialakulását ezen a területen. A foltokat úgy is elkerülheted, hogy a szín kimosása előtt víz nélkül alaposan átmasszírozod.

ELŐKÉSZÍTÉS NATULIQUE SZÍNEZÉSRE

ALLERGIÁK ÉS BŐRTESTZT

A NATULIQUE azt javasolja, hogy az oxidáló hatású színező termékek alkalmazása előtt, legalább 24 órával a színezés előtt végezzen bőrzérkenységi tesztet. 48 órát ajánlunk. Bármilyen színes termék használata előtt ajánlatos **egyszerű tesztet** végezni a könyök belső oldalán vagy a fül mögött.

A BŐRTESTZTELÉS MÓDSZERE

Kérdezd meg a vendégeket, hogy korábban reagáltak-e rosszul hajfestékekre vagy úgy általában volt-e bármilyen allergiás reakciójuk.

Keverj össze egy kis mennyiséget a kiválasztott színből egy nemfémes edényben, és vidd fel arra a területre, ahol a tesztet el szeretnéd végezni. Fedd le a területet tapasszal, és hagyd hatni 24-48 órán át. Azonnal mosd le a tesztet, ha bármilyen irritáció vagy égés lép fel. Javasoljuk, hogy tájékoztasd a vendéget erről, és közöld vele, hogy tájékoztassa a fodrászt a teszt eredményéről, legyen az pozitív vagy negatív.

Fontos: soha ne kezd el a hajfestést, amíg a teszt negatív eredményt nem kapott (= nincs irritáció).

i NATULIQUE SZÍNEZÉSI TIPPEK ÉS TRÜKKÖK

ÁTLÁTSZÓBB EREDMÉNY

Ha átlátszóbb eredményt szeretnél, ami alkalmas az ismétlődő és gyakori újrafestésre, használd a **NATULIQUE BALANCE Sparkling Shine**-t színeképletedhez. Pl. 25 g 5,0 + 25 g BALANCE Sparkling Shine 1:1 arányban keverve aktivátorral (50 g). Lásd a 7 lépéses diagnózist a 13. oldalon és a 12. oldalon a megfelelő aktivátor kiválasztásához.

SZÜKSÉGES EGY ÁRNYALATTAL SÖTÉTEBBET VÁLASZTANI, HOGY BEFEDJÜK AZ ŐSZ HAJ TÖBB MINT 70%-ÁT?

A legtöbb esetben ne módosítsd az árnyalat kiválasztását, mivel a szín biztosítja a kívánt eredményt. Az ősz fedés és a fényes haj biztosítása érdekében adhatsz egy kis természetes színt a mixhez. Például ha van olyan vendéged, aki 5.2-t szeretne és 75%-ban ősz haja van: használj 1 rész 5.0-t, 1 rész 5.2-t és keverd össze 1:1 arányban az aktivátorral (6%). Ez kiemeli a haj fényét, miközben biztosítja az ősz haj fedést.

FIGYELMEZTETÉS: ez a termék nem használható 16 éven aluli személyek számára. A hajfestékek súlyos allergiás reakciókat okozhatnak. Az ideiglenes „fekete henna” tetoválás növelheti az allergia kockázatát. Ne fessd a hajad, ha kiütéses az arcod, vagy érzékeny, irritált és sérült a fejbőröd, ha hajfestés után bármilyen reakciót tapasztaltál, vagy ha korábban átmeneti „fekete henna” tetoválásra allergiás reakciód volt. Ne használd szempilla vagy szemöldök festésére. Ha a termék szembe kerül, azonnal öblítsd ki bő vízzel. Rezorcint és fenilén-diamint tartalmaz. A NATULIQUE bőrzérkenységi tesztet javasol az oxidáló színező termékek alkalmazása előtt, legalább 24 órával a festés előtt.

NATULIQUE NATÚR SZÍNEK ALKALMAZÁSA

A **NATULIQUE Natúr Színek** festékeket száraz, mosatlan hajra kell felvinni. Nem javasoljuk a festék felvitelét frissen mosott hajra (kevesebb mint két nappal a festés előtt). Fontos, hogy festéskor a haj ne legyen nedves.

ÉRINTETLEN/SZÍNEZETLEN HAJ ELSŐ ALKALMAZÁS

Érintetlen hajon; a középhossz és a hajvégek ellenállóbbak lesznek az új növekedési területhez (hajtő területhez) képest. A szín felszívódik, és gyorsabban hat a hajtő területén, mint a középhossznál és a hajvégeknél. Emiatt kétlépcsős festési folyamat javasolt:

- 1 Kövesd a 13. oldalon leírt 7 lépést a kívánt szín és aktivátor keverék kiválasztásához.
- 2 Vidd fel a **NATULIQUE natúr színek** keveréket a hajhossz közepén és a végeken (2 cm-rel a fejbőrtől), és hagyd hatni 10 percig.
- 3 10 perc elteltével vidd fel a színt a hajtőre (a 2. lépésből kimaradt 2 cm), és hagyd hatni 30 percig (aktivátortól függően). Erre azért van szükség, mert a hossz és a végek hosszabb feldolgozási időt igényelnek.
- 4 A teljes hatóidő 40 perc legyen a középhossz és a végek esetében, 30 perc a hajtőnél (a hatóidő a kiválasztott aktivátortól függően változik). Ez a példa egy 20 VOL 6%-ot követ.
- 5 Válaszd ki a szín kívánt mélységét és tónusát a vendéggel együtt (a NATULIQUE Színpalettából lehetséges).
- 6 Ha letelt az idő, masszírozd be víz nélkül, hogy eltávolítsd a fejbőrrel a színt, emulgeáld, öblítsd le, amíg a víz tiszta nem lesz, és vidd fel **NATULIQUE AFTER PARTY**-t.

SZÍN	KRÉM AKTIVÁTOR	TELJES HATÓIDŐ		
		1. LÉPÉS (KÖZÉPHOSSZ ÉS HAJVÉG)	2. LÉPÉS (ÚJ NÖVEKEDÉS/HAJTÖVEK)	
ÁRNYALATOK	20 VOL. (6%)	10 PERC	30 PERC	40 PERC
ÁRNYALATOK	30 VOL. (9%)	10 PERC	40 PERC	50 PERC
HIGH-LIFT	40 VOL. (12%)	10 PERC	50 PERC	60 PERC

Táblázat 4: NATULIQUE natúr színek hatóideje színezetlen hajon

Megjegyzés: lágyszínezéshez: 5 VOL. (1,5%) vagy 10 VOL. (3%) használható színezőként vagy sötítésre. Ha a lágyszínezéshez kiválasztott célárnyalat ugyanolyan mélységű, mint a kezdeti hajszín, akkor a hajtőtől a hajvégekig egy lépésben lágyszínező keverék alkalmazható (a fent leírt kétlépcsős mátrix helyett).

SZÍNEZETT HAJ SZÍN FRISSÍTÉS ÉS LENÖVÉS

- 1 Kövesd a 13. oldalon leírt 7 lépést a kívánt szín és aktivátor keverék kiválasztásához.
- 2 Vidd fel a **NATULIQUE natúr színek** a hajtőre: keresztben eloszlatva 3 mm vékony szakaszokban. Kezdd a koronánál, és haladj hátrafelé.
 - Ha ősz haj van jelen, mindig az ősz hajra kezd felvinni.
 - Ha világosabb eredményt érnél el, először a legsötétebb területekre vidd fel.
- 3 30 perc elteltével enyhén nedvesítsd be a haját (spray segítségével), és vidd fel ugyanazt a keveréket a hajhosszra és hajvégekre – ez biztosítja a szép és egyenletes színt.
- 4 Ügyelj arra, hogy a színt a hajtőtől a hosszúságig masszírozd.
- 5 Hagyd állni további 10 percig.
- 6 Ha letelt az idő, masszírozd be víz nélkül, hogy eltávolítsd a fejbőrrel a színt, emulgeáld, öblítsd le, amíg a víz tiszta nem lesz, és vidd fel NATULIQUE AFTER PARTY-t.

HATÓIDŐ

Az alábbiakban ismertetjük irányelveinket a korábban festett vagy enyhén fakó hajra való festésről:



NATULIQUE
NATÚR SZÍNEK



NATULIQUE
AKTIVÁTOR



KEVERÉSI ARÁNY:
SZÍN/AKTIVÁTOR



20 °C
68 °F

NINCS HOZZÁADOTT HŐ:
HATÓIDŐ



40 °C
104 °F
+

HOZZÁADOTT SZÁRAZ HŐ:
HATÓIDŐ

	NATULIQUE NATÚR SZÍNEK	NATULIQUE AKTIVÁTOR	KEVERÉSI ARÁNY: SZÍN/AKTIVÁTOR	NINCS HOZZÁADOTT HŐ: HATÓIDŐ	HOZZÁADOTT SZÁRAZ HŐ: HATÓIDŐ
NATURALS	1,5% VOLUME 5 3% VOLUME 10 6% VOLUME 20 9% VOLUME 30		1:1 1:1 1:1 1:1	30+10 = 40 PERC 30+10 = 40 PERC 30+10 = 40 PERC 40+10 = 50 PERC	NEM AJÁNLOTT NEM AJÁNLOTT NEM AJÁNLOTT NEM AJÁNLOTT
ASHES	1,5% VOLUME 5 3% VOLUME 10 6% VOLUME 20 9% VOLUME 30		1:1 1:1 1:1 1:1	30+10 = 40 PERC 30+10 = 40 PERC 30+10 = 40 PERC 40+10 = 50 PERC	NEM AJÁNLOTT NEM AJÁNLOTT NEM AJÁNLOTT NEM AJÁNLOTT
RED MAHOGANY	1,5% VOLUME 5 3% VOLUME 10 6% VOLUME 20 9% VOLUME 30		1:1 1:1 1:1 1:1	30+10 = 40 PERC 30+10 = 40 PERC 30+10 = 40 PERC 40+10 = 50 PERC	NEM AJÁNLOTT NEM AJÁNLOTT NEM AJÁNLOTT NEM AJÁNLOTT
GOLDEN COPPER	1,5% VOLUME 5 3% VOLUME 10 6% VOLUME 20 9% VOLUME 30		1:1 1:1 1:1 1:1	30+10 = 40 PERC 30+10 = 40 PERC 30+10 = 40 PERC 40+10 = 50 PERC	NEM AJÁNLOTT NEM AJÁNLOTT NEM AJÁNLOTT NEM AJÁNLOTT
BROWN	1,5% VOLUME 5 3% VOLUME 10 6% VOLUME 20 9% VOLUME 30		1:1 1:1 1:1 1:1	30+10 = 40 PERC 30+10 = 40 PERC 30+10 = 40 PERC 40+10 = 50 PERC	NEM AJÁNLOTT NEM AJÁNLOTT NEM AJÁNLOTT NEM AJÁNLOTT
SUPER BLONDES	9% VOLUME 30 12% VOLUME 40		1:2 1:2	60 PERC 60 PERC	NEM AJÁNLOTT NEM AJÁNLOTT

PIGMENTÁLATLAN HAJ ŐSZ FEDÉS ALKALMAZÁS

Az összes **NATULIQUE Natúr Színek** árnyalatot úgy fejlesztették ki, hogy teljes őszt fedést biztosítson akár 50%-ban őszt hajra.

1

Kövessd a 13. oldalon leírt 7 lépést a kívánt szín és aktivátor keverék kiválasztásához.

2

Ha a haj 50% felett őszt, és tónusra van szüksége, használd a kívánt árnyalat és tónus felét, valamint a természetes árnyalat felét. Nagyon vastag és/vagy durva haj esetén javasoljuk, hogy a kívántnál 1 árnyalattal sötétebb természetes árnyalatot válassz.

3

Válaszd a **NATULIQUE aktivátort**

3% finom hajra

6% normál hajra

(világosabb eredményért lásd az aktivátor útmutatót a színpalettán vagy az előző oldalon)

4

Vidd fel az előző oldalakon leírt érintetlen vagy színes módszer alapján.

5

Ha letelt az idő, masszírozd be víz nélkül, hogy eltávolítsd a fejbőről a színt, emulgeáld, öblítsd le, amíg a víz tiszta nem lesz, és vidd fel NATULIQUE AFTER PARTY-t

i

Megjegyzés: a Natural (.0) és az Arany (.3) tónusok 100%-ban fedik az őszt hajsálakat.

PÉLDA

75% őszt haj, egyenletes eloszlású, normál szerkezetű. Kívánt eredmény: 8.17

Kiszereelés: 50g 8,17 + 50g 8,0 + 100g aktivátor 6%






















SZÍNEZÉS ALAPOK

MÖGÖTTES PIGMENTEK

A haj természetes mélysége határozza meg, hogy milyen színek jelennek meg a haj világoztása során.

A természetes alapozó pigment meglátszik és hozzáadódik a végső hajszín eredményéhez.

Fontos, hogy ismerd a megvilágítást és a pigment előrehaladását a haj világoztásakor, mert ez lehetővé teszi a megfelelő mélység és tónus kiválasztását a mögöttes pigmentek ellensúlyozására/semlegesítésére vagy fokozására.

MÖGÖTTES PIGMENTEK SEMLEGESÍTÉSE			
MÉLYSÉG	TERMÉSZETES HAJSZÍN	MÖGÖTTES PIGMENT SZÍNE	SEMLEGESÍTŐ TÓNUS
10	 Extra Light Blonde	 Pale Yellow	.8 Violet
9	 Very Light Blonde	 Yellow	.8 Violet
8	 Light Blonde	 Yellow - Gold	.8 Violet
7	 Medium Blonde	 Gold	.1 Blue - .8 Violet
6	 Dark Blonde	 Orange - Gold	.1 Blue - .8 Violet
5	 Light Brown	 Organge	.1 Blue
4	 Medium Brown	 Orange - Red	.1 Blue - .2 Green
3	 Dark Brown	 Red	.2 Green
2	 Very Dark Brown	 Red - Brown	.2 Green
1	 Black	 Dark Red- Brown	.2 Green

6. táblázat: Mögöttes pigmentek semlegesítő tónusai

FESTÉS ALAPJAI

SZÍNSKÁLA ALAPOK

Mielőtt rátérnénk a színekre, először a fényről kell beszélnünk. A fény nagyon fontos a hajszínnél, mert befolyásolja a haj színének érzékelését. A fény melegében és hidegében különbözhet. Ezt Kelvin-fokkal mérjük. A Kelvin fokok 2 000 K és 10 000 K között változnak.

A 2000 K a legmelegebb szín, és megtalálható a gyertyafényben és a klasszikus halogén lámpákban. Általában ezeket a lámpákat találjuk otthon. Ez kiemeli a vörös, réz és sárga tónusokat.

Mondanunk sem kell, hogy a fény hőmérséklete nagymértékben befolyásolja a haj érzékelhető színét. Ezért mindig azt javasoljuk, hogy a hajszín elemzését természetes napfényben végezd. Ha nehéz napfényt szerezni, egy Daylight Ring Light lámpa ajánlott. Kerüld a fényforrások keverését.



SZÍNKÖR A NATULIQUE NATÚR SZÍNEKHEZ

A természetes szín a barna minden árnyalatában megjelenik, és három alapszínből áll.

Az **elsődleges színek** a kék, a piros és a sárga.

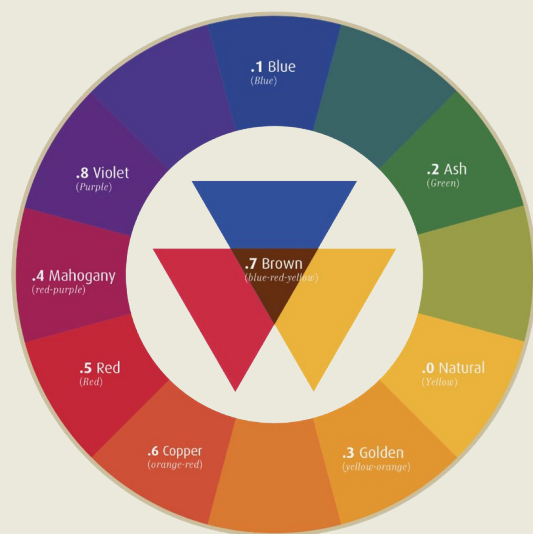
Az elsődleges színek kombinálásával a **másodlagos színek** jönnek létre: lila, narancssárga és zöld.

A másodlagos színek és az alapszínek kombinálása **harmadlagos színeket** hoz létre, mint például mahagóni, réz és arany.

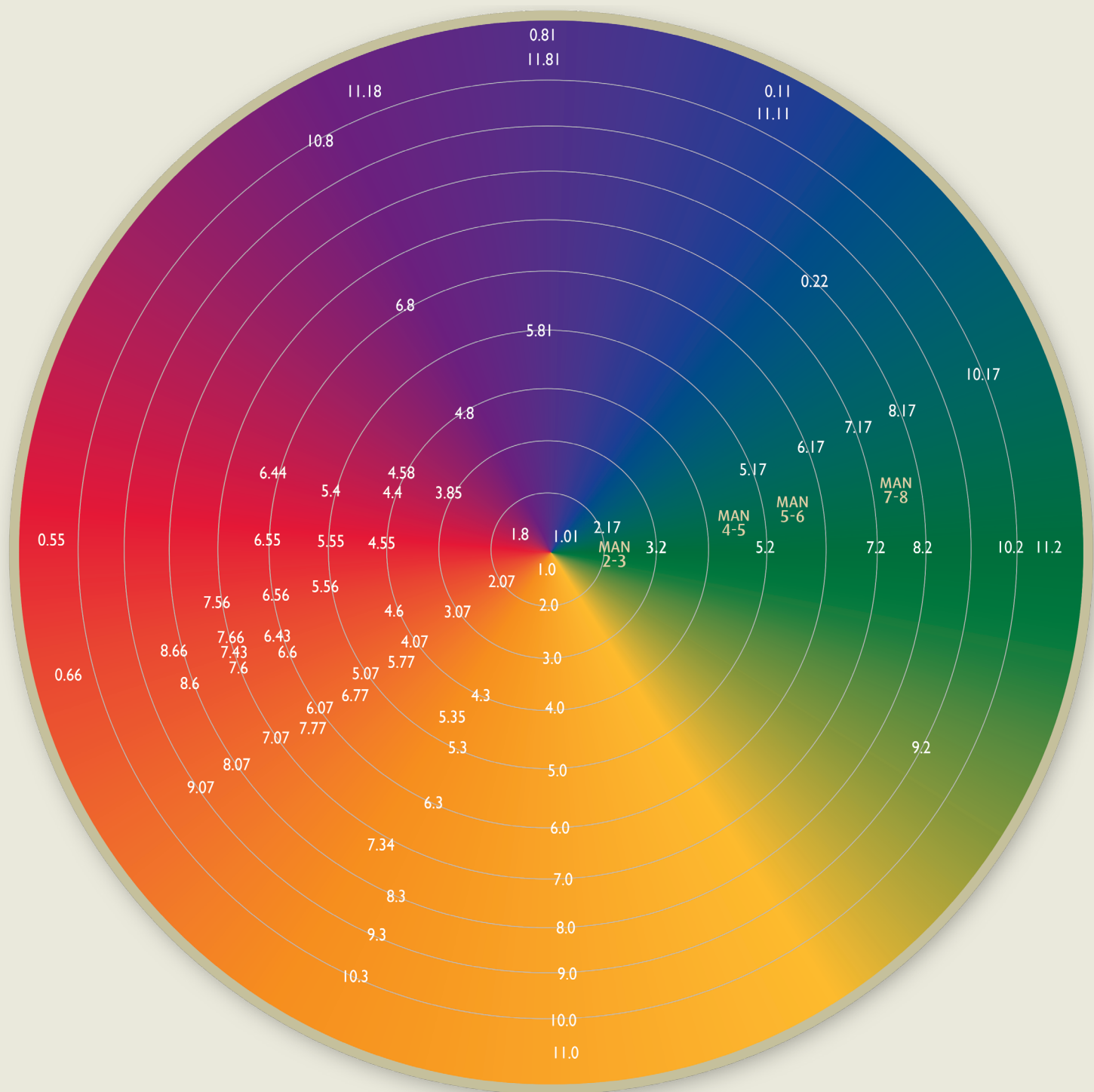
Ez azért fontos, mert minden szín a kék, a piros és a sárga kombinációja.



Az elsődleges színek folyamatos keverésével a vonalak elmosódnak és meghatározatlanok lesznek.



A NATULIQUE natúr színek tükörképei és elhelyezésük a színskálán.



NATULIQUE ÁTTETSZŐ DOUCE SZÍNEK EFFEKTEK, HIGHLIGHTOK ÉS LÁGY SZÍNEK PALETTÁJA

A NATULIQUE büszkén mutatja be a 6 divatárnyalatot: a **Douce Colours** színeket. Félig áttetsző pasztellszínek, amelyek kiegészítik a NATULIQUE Natúr Színek palettáját azáltal, hogy lágy tónusú kiemeléseket és/vagy pasztell színhatásokat adnak bármilyen szolid alapszínen, vagy akár természetes/érintetlen hajon. Könnyedén készíthetünk velük divatos és kreatív frizurákat gyönyörű eredménnyel. A **NATULIQUE Douce Colours** 6 árnyalatban elérhető:

NATULIQUE DOUCE LAVENDER

NATULIQUE DOUCE SILVER

NATULIQUE DOUCE PEACH

NATULIQUE DOUCE LYCHEE

NATULIQUE DOUCE BLUEBERRY

NATULIQUE DOUCE LEMON

A tartós és természetes hatás érdekében a **Natulique Douce hajszínek** harmonizálnak a haj belső szerkezetével a természetes és igazoltan organikus alapanyagoknak köszönhetően. Az egyedülálló illóolaj válogatások, a fehérjék és gyümölcssavak kombinációja intenzív ápolást biztosít a hajszerkezet számára.

- 98% természetes eredetű összetevők
- Bio természetű növényi kivonatok
- Igazoltan organikus argán olaj
- Organikus olajok
- Hozzáadott jótékony természetes fehérjék
- Hozzáadott természetes gyümölcssavak
- Állatkísérletektől mentes
- Vegánbarát

AMMONIA
LAURYL SULFATE
PARABEN
FREE



pasztell és divatszínek hozzáadott igazoltan
organikus és természetes összetevőkkel

NATULIQUE ÁTTETSZŐ DOUCE SZÍNEK

NATULIQUE ÁTTETSZŐ DOUCE SZÍNEK ELŐKÉSZÍTÉSE

- Mindig használj megfelelő kesztyűt az előkészítés során és a **NATULIQUE Douce Színek** felvitelekor.
- Minél világosabb a kiindulási pont, annál láthatóbb és intenzívebb az eredmény.
- Minden **NATULIQUE Douce** szín keverhető egymással, de nem a NATULIQUE Natúr Színek hajfestékekkel vagy a NATULIQUE Natural MIX színekkel.
- A keverési arány 1:2 (20 g NATULIQUE Douce Színek krémhez 40 g NATULIQUE aktivátor szükséges).
- Javasoljuk a NATULIQUE Natural Colors 3% Activator Vol. 10 használatát az összes NATULIQUE Douce színhez.
- Vidd fel száraz és mosatlan hajra.

A NATULIQUE Áttetsző Douce hajfestékek felvitele:

- Vidd fel a színkeveréket, és hagyd hatni 5-20 percig. A feldolgozási idő a kívánt eredménytől függ. Ne lépd túl a 20 perces feldolgozási időt.

Rövid feldolgozási idő = könnyű, átlátszó és kevésbé intenzív eredmény

Hosszabb feldolgozási idő = sötétebb és intenzívebb eredmény

- Alaposan öblítsd le langyos vízzel, majd folytatd a **NATULIQUE AFTER PARTY**-val.

A NATULIQUE Áttetsző Douce hajfestékek hatóideje



NATULIQUE
NATÚR SZÍNEK



NATULIQUE
AKTIVÁTOR



KEVERÉSI ARÁNY:
SZÍN/AKTIVÁTOR



20 °C
68 °F

NINCS HOZZÁADOTT HŐ:
HATÓIDŐ



40 °C
104 °F
+

HOZZÁADOTT SZÁRAZ HŐ:
HATÓIDŐ

NATULIQUE Natúr Színek	NATULIQUE Aktivátor	KEVERÉSI ARÁNY: SZÍN/AKTIVÁTOR	NINCS HOZZÁADOTT HŐ: HATÓIDŐ	HOZZÁADOTT SZÁRAZ HŐ: HATÓIDŐ
LAVENDER	3 % VOLUME 10	1:2	5 - 20 PERC	NEM AJÁNLOTT
PEACH	3 % VOLUME 10	1:2	5 - 20 PERC	NEM AJÁNLOTT
BLUEBERRY	3 % VOLUME 10	1:2	5 - 20 PERC	NEM AJÁNLOTT
SILVER	3 % VOLUME 10	1:2	5 - 20 PERC	NEM AJÁNLOTT
LYCHEE	3 % VOLUME 10	1:2	5 - 20 PERC	NEM AJÁNLOTT
LEMON	3 % VOLUME 10	1:2	5 - 20 PERC	NEM AJÁNLOTT

8. táblázat: A NATULIQUE Douca hajszínek hatóideje

FIGYELMEZTETÉS: CSAK SZAKMAI FELHASZNÁLÁSRA: a termék nem alkalmas szempilla és szemöldök festésére. Kerülje a szembe jutást. Azonnal öblítse ki bő vízzel, ha a termék szembe kerül. Hidrogén-peroxidot, rezorcint és fenilén-diamint tartalmaz. Alkalmazás után alaposan öblítse le a haját. Viseljen megfelelő kesztyűt. A hajfestékek súlyos allergiás reakciókat okozhatnak. Olvassa el és kövesse az utasításokat. Ez a termék nem használható 16 éven aluli személyeken. Az ideiglenes „fekete henna” tetoválás növelheti az allergia kockázatát. Ne fesse be a haját, ha kiütéses az arca, vagy érzékeny, irritált és sérült a fejbőre, ha hajfestés után valaha is tapasztalt bármilyen reakciót, vagy korábban átmeneti „fekete henna” tetoválásra reagált. Ne használjon hőt a folyamat során.

NATULIQUE ZERO SZÍNEK

100%-BAN REZORCIN ÉS PPD MENTES HAJFESTÉK, TERMÉSZETES SZÍNEKBEN

A **NATULIQUE ZERO** hajfestékeket azon vendégek számára fejlesztettük ki és terveztük, akik fokozottan és rendkívül érzékenyek a PPD-re. Továbbra is minden jótékony hatású, igazoltan organikus és természetes összetevőből készül, de 100%-ban PPD-mentes.

Az eredeti Natulique Natúr Színek a legjobb ammónia-, parabén- és SLS-mentes hajfesték, ezenkívül a PPD-mentesség vagy a PPD rendkívül alacsony szintje a termékekben biztosítja a hajfesték biztonságos használatát és gyengédségét. A **ZERO termékcsalád** a PPD-re kimagaslóan érzékeny vendégek számára is elérhetővé teszi a Natulique hajfestékeket.

A **Natulique ZERO hajfesték** fejlesztését a bőrrallergiák globális növekedése szorgalmazta elsődlegesen. 11 árnyalatban elérhető:

1.0	ZERO Black	7.0	ZERO Medium Blonde
2.0	ZERO Very Dark Brown	8.0	ZERO Light Blonde
3.0	ZERO Dark Brown	9.0	ZERO Very Light Blonde
4.0	ZERO Brown	10.0	ZERO Extra Light Blonde Plus
5.0	ZERO Light Brown	11.0	ZERO Extra Blonde
6.0	ZERO Dark Blonde		

8. táblázat: NATULIQUE ZERO árnyalatok

Semmi sem érhet az eredeti NATULIQUE Natural Colours nyomába a jól ismert eredményekkel és funkcionalitásokkal. A **NATULIQUE ZERO Colours** 100%-ban PPD-MENTES alternatívát kínál a szalonok szakembereinek.

- Hozzáadott jótékony fehérjék
- Hozzáadott természetes gyümölcssavak
- Állatkísérlet-mentes
- Vegánbarát



i

KERESD A ZERO-T

A NATULIQUE ZERO SZÍNEK ugyanabban a csomagolásban érkeznek, mint a NATULIQUE NATÚR SZÍNEK. Ha kétségeid vannak afelől, hogy a Natúr Színek 7.0-t vagy ZERO 7.0-t tartod a kezdedben, keresd a ZERO-t a névben, vagy keresd a keverési arányt. A ZERO színek 1:1.5 arányban vannak keverve, kivéve a 11.0-t.

11 PPD-MENTES ZERO HAJFESTÉK

NATULIQUE ZERO SZÍNEK

NATULIQUE ZERO HAJSZÍNEK ELŐKÉSZÍTÉSE

- Mindig használj megfelelő kesztyűt az előkészítés során és a NATULIQUE ZERO Színek felvitelekor.
- Vigyél fel egy kis NATULIQUE védőkrémet a hajvonal mentén, hogy megelőzd a látható foltok kialakulását a fejbőrön.
- Vidd fel száraz és mosatlan hajra.
- A NATULIQUE ZERO a legtöbb árnyalathoz 1:1,5 arányban kevert (pl.: 20 g NATULIQUE ZERO hajfesték és 30 g NATULIQUE aktivátor).
- A ZERO 11.0 1:2 arányban van keverve.

A NATULIQUE ZERO hajfestékek alkalmazása:

Általános hajfestés:

Alkalmazd a **NATULIQUE ZERO** Színeket az eredeti NATULIQUE Natúr Színekhez hasonlóan (lásd a 15. oldalt),



NATULIQUE
NATÚR SZÍNEK



NATULIQUE
AKTIVÁTOR



KEVERÉSI ARÁNY:
SZÍN/AKTIVÁTOR



20 °C
68 °F

NINCS HOZZÁADOTT HŐ:
HATÓIDŐ



40 °C
104 °F
+

HOZZÁADOTT SZÁRAZ HŐ:
HATÓIDŐ

TERMÉSZETESEK	3 % VOLUME 10	1:1.5	TONING: 40 PERC	NEM AJÁNLOTT	
	6 % VOLUME	1:1.5	NATURAL: 15 + 30 PERC TINTED: 30 + 10 PERC	NEM AJÁNLOTT	
	9 % VOLUME	1:1.5	NATURAL: 15 + 30 PERC TINTED: 30 + 10 PERC	NEM AJÁNLOTT	
	12 % VOLUME 40	1:1.5	NATURAL: 15 + 30 PERC TINTED: 30 + 10 PERC	NEM AJÁNLOTT	
SZUPER	12 % VOLUME 40	1:2	4 TONES: 60 + 5 PERC	NEM AJÁNLOTT	

9. táblázat: A NATULIQUE ZERO hajszínek hatóideje

FIGYELMEZTETÉS: CSAK SZAKMAI FELHASZNÁLÁSRA: a termék nem alkalmas szempilla és szemöldök festésére. Kerülje a szembe jutást. Azonnal öblítse ki bő vízzel, ha a termék szembe kerül. Hidrogén-peroxidot, toluol-2,5-diamin-szulfátot tartalmaz. Alkalmazás után alaposan öblítse le a haját. Viseljen megfelelő kesztyűt. A hajfestékek súlyos allergiás reakciókat okozhatnak. Olvassa el és kövesse az utasításokat. Ez a termék nem használható 16 éven aluli személyeken. Az ideiglenes „fekete henna” tetoválás növelheti az allergia kockázatát. Ne fesse haját, ha kiütéses az arca, vagy érzékeny, irritált és sérült a fejbőre, ha hajfestés után bármilyen reakciót tapasztalt, vagy ha korábban átmeneti „fekete henna” tetoválásra reagált. Ne használjon hőt a folyamat során.

A NATULIQUE BALANCE SPARKLING SHINE BEMUTATÁSA LÁGY HIGHLIGHT ÉS NAPSZÍTTA HATÁS

A **NATULIQUE BALANCE Sparkling Shine** egy ammóniamentes, gyors és egyszerű, egy lépéses tartós hajvilágosító termék, mely enyhe és lágy végeredményt hoz létre bármely természetes, NATULIQUE világosított vagy festett hajra.

Működik első szolgáltatásként, hajfestési szolgáltatások között vagy utolsó simításként egy éppen befejezett hajfestés után.

A **BALANCE Sparkling Shine** egy tiszta, semleges szín, amely az összes NATULIQUE Natural Colour árnyalattal keverhető, hogy a színek kiegyensúlyozzák a hosszokat és a végeket.

lágy highlightok • azonnali fényesség • valódi napszíttá hatás

A titka, hogy akár két tónusú „kiegyensúlyozott keveréket” hoz létre a természetes, NATULIQUE festékekkel világosított vagy színezett hajon. Használható végső szolgáltatásként, hogy egy puha, harmonikus és ragyogó végeredményt biztosít a vendégnek, aki még lágyabb eredménnyel távozhat a szalonból.

A **NATULIQUE BALANCE Sparkling Shine** világosítja a természetes hajszínt azáltal, hogy csökkenti és semlegesíti a haj természetes pigmentjeit, és a színt világosabb színre változtatja, több tükröződéssel.

A naphoz hasonlóan ezt anélkül teszi, hogy bármilyen pigmentet hozzáadna a hajszínhez.

- Természetes eredetű összetevőkkel
- Hozzáadott természetes gyümölcssavakkal
- Biogazdálkodásból származó növényi kivonatok
- Hozzáadott szerves olajkomplex
- Hozzáadott jótékony fehérjék
- Vegánbarát
- Állatkísérlet-mentes

360[®]
BIOCERT
NATURAL



innovatív módja a **természetes napszíttá hatás** biztosításának

NATULIQUE BALANCE SPARKLING SHINE ELŐKÉSZÜLET

- Mindig használj megfelelő kesztyűt az előkészítés során és a **NATULIQUE BALANCE Sparkling Shine** felvitele során.
- **MEGJEGYZÉS: 1,5% és 3% fényt ad, és enyhén élénkíti a színt. 1,5% fényes hatást biztosít.**
- **Hatóidő: 5-60 perc.**

A NATULIQUE BALANCE Sparkling Shine alappillérei:

- A **BALANCE Sparkling Shine** a szőkítőtől eltérően természetes hatással világosítja a haját, mivel semlegesíti a pigmenteket ahelyett, hogy eltávolítaná őket.
- Az intenzitás a haj minőségétől és színétől függ.
- A hatás kevésbé lesz jelentős az ammóniával színezett hajra. Ez nagyobb mennyiségű aktivátor használatával megoldható.
- A NATULIQUE színtörténettel rendelkező hajon a Sparkling Shine kellemes napszítta hatást kölcsönöz a hajnak.
- A természetes (érintetlen) hajon a **BALANCE Sparkling shine** valamivel intenzívebb hatást fejt ki.
- A **BALANCE Sparkling Shine** nem tartalmaz pigmenteket.

NATULIQUE BALANCE SPARKLING SHINE FELVITELE

1 Határozd meg a haj természetes alapszintjét
A NATULIQUE BALANCE Sparkling Shine-t csak a 3-10. szintre szabad alkalmazni

Válaszd ki a NATULIQUE aktivátort:

2 **1.5%** (VOL. 5) teljes fényességet ad az alap eltolódása nélkül
3% (VOL. 10) fényt kölcsönöz a hajnak és enyhén tisztítja a színt
6% (VOL. 20) világosít (semlegesesen) 1 árnyalat (napsütötte hatás)
9% (30. kötet) 1-2 árnyalatot világosít (semlegesesen).

Keverési arány: 1:1

3 Vidd fel száraz és mosatlan hajra. Hagyd hatni 5-60 percig – amíg el nem éred a kívánt eredményt.

Példa a NATULIQUE BALANCE Sparkling Shine használatára:

Színkeverék: BALANCE Sparkling Shine + 6% (VOL. 20) keverve 1:1, 20-30 perc

- Színmagasság: 4 (NATULIQUE történelem)	—————>	Eredmény: 5.0
- Színmagasság: 4 (szűz haj)	—————>	Eredmény: 5.0
- Színmagasság: 4 (ammónia történelem)	—————> Használj 9%-ot	Eredmény: 5.0
- Színmagasság: 6.4 (NATULIQUE történelem)	—————>	Eredmény: 7.4
- Színmagasság: 6.4 (ammónia történelem)	—————> Használj 9%-ot	Eredmény: 7.3

**ahogy a nap világosítja a természetes hajszínt
a természetes pigmentek csökkentésével és semlegesítésével**

NATULIQUE Natural MAN színek DISZKRÉT ÉS TERMÉSZETES FÉRFI HAJFESTÉSHEZ

NATULIQUE Natural MAN 100%-ban SLS-, parabén- és ammóniamentes professzionális féltartós hajfestékünk, amelyet kifejezetten a kényes, kezelt és érzékeny hajra ajánlunk. A színeredmény félig állandó, és az ősz haját innovatív fade-in fade-out hatással fedi.

Válaszd a NATULIQUE Natural MAN-t, ha gyönyörű és finom színárnyalatokat szeretnél létrehozni. A NATULIQUE Natural MAN 100%-ban ammóniamentes és gyengéd illatú – kellemes a vendégek és a szalon személyzete számára egyaránt.

- 7-8 LIGHT NATURAL
- 5-6 MEDIUM NATURAL
- 4-5 MEDIUM DARK NATURAL
- 2-3 DARK NATURAL

A **NATULIQUE Natural MAN** színek segítségével szabályozhatod az eredmények intenzitását. Kevesebb, mint 6 perc feldolgozási idő puhább és visszafogottabb, kevésbé látható és kevésbé tartós színt eredményez. A 6 percet meghaladó feldolgozási idő intenzívebb és láthatóbb színt hagy maga után. A NATULIQUE Natural MAN folyamatos használata pl. havonta egyszer, hatékonyan őrzi meg a diszkrét és természetes megjelenést. A **NATULIQUE Natural MAN** segítségével az irányítás a te kezében van!

- Természetes eredetű összetevőkkel
- Biogazdálkodásból származó növényi kivonatok
- Hozzáadott szerves olajkomplex
- Jótékony összetevőkkel
- Természetes növényi kivonatok
- Hozzáadott illóolajokkal
- Cruelty-Free
- Diszkrét lágy színezés
- Testreszabható intenzitás
- Remek javításokhoz
- Hatékony ősz haj fedés

AMMONIA
LAURYL SULFATE
PARABEN
FREE



természetes hajszín rendszer
a modern férfi számára

NATULIQUE Natural MAN színek

ELŐKÉSZÜLET

- Mindig használj megfelelő kesztyűt az előkészítés során és a **NATULIQUE Natural MAN Colours** felvitelekor.
- Keverd ki a színt 1:1 arányban 4,5%-os VOL 15 NATULIQUE aktivátorral.
- **MEGJEGYZÉS:** Ha 4,5% VOL 15-öt szeretnél elérni, keverj ki egyenlő mennyiséget 3% Activator VOL 10 és 6% Activator VOL 20 mennyiségben.
- **Ősz haj fedés:** Keverd nagyobb mennyiséget az ősz hajú területekhez vagy a makacs színekhez.
- Hatóidő: 2-6 perc.

ALKALMAZÁS

- 1 Ha nincs 4,5%-os aktivátorod, keverd ki a fentiek szerint és keverd össze 1:1 arányban a kiválasztott **NATULIQUE Natural MAN** színnel.
- 2 Vidd fel a színt a hajra (a halványodás érdekében javasoljuk, hogy fésűvel vidd fel a színt.)
- 3 Hagyd hatni 6 percig, hogy olyan eredményt érj el, amely lehetővé teszi, hogy a szín diszkrétan összeolvadjon a természetes hajszínnel.
- 4 6 perc múlva emulgeáld, és várj néhány másodpercet. Öblítsd le a hajad bő langyos vízzel.
- 5 Mosd le a **NATULIQUE Colour Shield samponnal**, és zárj a **NATULIQUE Colour Shield pakolással**.

Egy hónap elteltével a hajszín fokozatosan visszanyeri eredeti színét.

*(Megjegyzés: 6 percnél rövidebb feldolgozási idő puhább és visszafogottabb, de kevésbé észrevehető és tartós eredményt hagy maga után. Javasoljuk a **NATULIQUE Natural MAN** folyamatos használatát pl. 1,5 havonta. 1-2 kezelés után az aktivátort cseréljük 3%-ra kell csökkenteni a hajvégeknél).*

A **NATULIQUE Natural MAN** hajfestékek hatóideje



NATULIQUE
NATÚR SZÍNEK



NATULIQUE
AKTIVÁTOR



KEVERÉSI ARÁNY:
SZÍN/AKTIVÁTOR



20 °C
68 °F

NINCS HOZZÁADOTT HŐ:
HATÓIDŐ



40 °C
104 °F
+

HOZZÁADOTT SZÁRAZ HŐ:
HATÓIDŐ

NATULIQUE Natural MAN szín	AKTIVÁTOR	KEVERÉSI ARÁNY:	NINCS HOZZÁADOTT HŐ:	HOZZÁADOTT SZÁRAZ HŐ:
		SZÍN/AKTIVÁTOR	HATÓIDŐ	HATÓIDŐ
7-8 NATURAL MAN LIGHT NATURAL	4,5% VOL 15	1:1	6 PERC	NEM AJÁNLOTT
5-6 NATURAL MAN MEDIUM NATURAL	4,5% VOL 15	1:1	6 PERC	NEM AJÁNLOTT
4-5 NATURAL MAN MEDIUM DARK NATURAL	4,5% VOL 15	1:1	6 PERC	NEM AJÁNLOTT
2-3 NATURAL MAN DARK NATURAL	4,5% VOL 15	1:1	6 PERC	NEM AJÁNLOTT

10. táblázat: A NATULIQUE Natural Man hajszínek hatóideje

FONTOS: A NATULIQUE Activator 4,5% VOL 15 nem szabványos NATULIQUE aktivátor! A NATULIQUE Activator 4,5% VOL 15 előállításához keverje össze egyenlő arányban a NATULIQUE Activator 3% VOL 10-et és a NATULIQUE Activator 6% VOL 20-at.

NATULIQUE AMMÓNIAMENTES SZŐKÍTŐ

A **NATULIQUE Permanent Whitener** szőkítőpor egy 100%-ban ammóniamentes púderes hajvilágosító, amely a NATULIQUE aktivátorokkal együtt használva a vendéged igényeinek és hajtípusának megfelelően testreszabható.

Igazoltan organikus összetevőket tartalmaz, amelyek táplálják a haját, megakadályozzák a károsodást és megtartják a haj szerkezetét. Ez gyengéd folyamatot garantál, és javítja a haj általános állapotát.

A speciális formula tökéletes eredményt biztosít, akár 7 árnyalat világosítást tesz lehetővé, az eredeti hajszíntől függően. A por- és ammóniamentes formula minden vendég és fodrász számára ideális, mert megakadályozza a por és a gőzök belelegzését, míg a kellemes virágillat kellemes szolgáltatási élményt biztosít.

i

A **NATULIQUE Whitener** keverési aránya: 1:2

MILYEN ERŐSSÉGŰ AKTIVÁTOR MILYEN HAJRA?

FEKETE HAJ

A **NATULIQUE 12% VOL. 40** a legerősebb aktivátor, amelyet érdemes használni a hajon. A sötét haj több pigmentet tartalmaz, amelyet el kell távolítani, ezért gyakran használnak erősebb aktivátort. A 12%-os VOL. 40 azonban túl durva a fejbőrön való használathoz, mivel égési sérüléseket okozhat, ezért soha ne érjen hozzá a bőrhöz. A fekete haj két eljárást igényelhet, hogy világosszőke legyen. A 9%-os VOL. 30 használatakor több napot kell hagyni két világosítás között, hogy kíméljük a fejbőrt. Ha egy nap alatt kell elvégezni a szolgáltatást, válassz gyengébb aktivátort. Például keverd össze 6% VOL. 20-al és hagyja hatni 60 percig. Öblítsd le és szárítsd meg a haját. Vigyél fel 3% VOL. 10-et 60 percig. A fekete színű haj gyakran két világosítást igényel, mielőtt elég világos lesz a festéshez.

SÖTÉT-KÖZEPES BARNA, SÖTÉT VÖRÖS

NATULIQUE 9% VOL. 30 használata mellett halványszőke lesz egy alkalommal, bár néha két alkalomra van szükség. Ha a szőkítő samponozása után narancssárga foltokat találsz, csak ezekre a területekre szabad újra felvinni.

VILÁGOSBARNA, SÖTÉTSZŐKE, EPERSZŐKE, VÖRÖS, KÖZEPES SZŐKE

NATULIQUE 6% VOL. 20 használatával az eredmény világosszőke haj. A túlzott fehéredés elkerülése érdekében feltétlenül végezz próbát. A nagyon zárt kutikulával rendelkező világosbarna haj esetében szükség lehet az aktivátor erősségének módosítására.





VILÁGOSSZŐKE, FEHÉR, SZÜRKE

Használj NATULIQUE 3% VOL. 10-et világosszőke hajra. Ez a könnyű keverék ideális a haj tonizálására vagy enyhe szőkítésére a világos haj tonizálása előtt, mivel nem károsítja a haját. Öblítsd le 10 perc elteltével, vagy amikor elérted a kívánt tónust. Ha több árnyalatú szürke hajjal dolgozol, mindig végezz próbát, mivel a sötétebb haj halványodása tovább tart. Ebben a tesztben a kezelés utáni legvilágosabb haj állapotára kell összpontosítanod.

*Vedd figyelembe, hogy az állandó szín tisztítása kényes folyamat. Ha a haj tartós színnel van festve, a **NATULIQUE Whitener** használata előtt próbáld meg professzionális eltávolítóval eltávolítani a színt.*

A NATULIQUE WHITENER HASZNÁLATI UTASÍTÁSA

ELŐKÉSZÍTÉS




- 1  Vegyél fel kesztyűt.
- 2  Pontosán mérd ki az aktivátort és a szőkítőt, és keverd ki egy műanyag tálban. (Ne használj fémtálat!). Keresd meg a keverési arányt a 32. oldalon, a 11. táblázatban.
- 3  A színező ecsettel keverd sima és krémes állagúra. (Tipp: Könnyebb a keverés, ha a fehéritőt fokozatosan adagoljuk az aktivátorhoz).
- 4  Azonnal vidd fel száraz és mosatlan hajra (az alábbiakban leírtak szerint).

AMI FONTOS

1. Ne adagold túl az aktivátort vagy a szőkítőt, és szigorúan kövesd az ajánlott méréseket. Válaszd ki a megfelelő aktivátor mennyiséget a „NATULIQUE Whitener keverési arányok” űrlap (32. oldal) és a haj diagnózisa alapján.
2. Az ajánlott keverési arányok be nem tartása a kívátnál melegebb tónusokat eredményezhet. A túl sok aktivátor hozzáadásával a keverék túl "bolyhossá" válik. A fehéritési folyamat a természetes szakaszokat követi:

fekete ➔ piros ➔ narancssárga ➔ sárga ➔ fehér

ALKALMAZÁS

- 1  Győződj meg arról, hogy a haj száraz és mosatlan. Mindig használj törülközőt és köpenyt, hogy megvédd vendéged ruháit az alkalmazás során.
- 2  A szőkítő keveréket ecsettel egyenletesen vidd fel a világosítani kívánt felületre. Kezdd a haj legsötétebb területeivel.
- 3  Győződj meg arról, hogy minden hajszál egyenletesen telített a szőkítő keverékkel, de nem annyira nedves, hogy csöpögjön. Viselj kesztyűt, és ecsettel vidd fel.

Kérjük, kerüld a hajfonást vagy kötözést, mert a folyamathoz levegő kell a szép, egyenletes eredmény érdekében.

i

Alkalmazási tippek...

- Használj fóliákat a haj maszkolásához, ha nem akarsz világosítani.
- A szőkítő keverék sűrűségének beállításához helyett, hogy több aktivátort alkalmaznál, adj hozzá néhány csepp NATULIQUE argánolajat (max. 3 pumpa). Hozzáadhatsz BALANCE Sparkling Shine krémet is (max. 10% a teljes keverékből – pl. 50 g fehéritőnél és 100 g aktivátornál, max. 15 g Sparkling Shine).

A NATULIQUE SZŐKÍTŐ HASZNÁLATI UTASÍTÁSA VILÁGOSÍTÁS

1 A világosítás hatóidejét akkor kezd el számolni, amint teljesen felvitted a keveréket a hajra.

2 Ellenőrizd a hatást 10 percenként a világosítási folyamat értékeléséhez. Ehhez vegyél néhány hajszálát, és töröld le a keveréket egy darab nedves papírtörülővel. Terítsd szét a hajszálakat, és ellenőrizd természetes fényben. Ha nem érted el a kívánt eredményt, vidd fel újra a keveréket a vizsgált hajszálakra.

Vedd figyelembe, hogy a haj különböző szakaszokon megy keresztül a világosítási folyamat során. A hatóidő a haj természetes színétől, vastagságától, porozitásától stb. függ. Ezért fontos a haj folyamatos ellenőrzése. Az alábbi táblázat azt mutatja, kb. mennyi idő kell az egyes hajszíneknek, hogy világosszőkivé váljanak.

3	Sötétszőke	➔	15 - 30 PERC
	Világosbarna	➔	25 - 35 PERC
	Középbarna	➔	30 - 45 PERC
	Sötétbarna	➔	45 - 60 PERC

4 Amikor elérted a kívánt árnyalatot, öblítsd le a haját meleg vízzel, és mosd meg **NATULIQUE Colour Shield** samponnal.

5 Ha a haját tonizálni kell, vidd fel a tonikot a fejmosóban nedves hajra közvetlenül a 3. lépés után. Ellenkező esetben használd a **NATULIQUE Colour Shield Treatment**-et.





Megjegyzés: ne szőkítsd túl.
Ne használj hőt a **NATULIQUE ammóniamentes szőkítő**vel.

Figyelem: gyermekektől elzárva tartandó.



Figyelmeztetés: tartsd távol az arcodtól, amikor kinyitod a **NATULIQUE Whitener** dobozát. 9% VOL. 30 és 12% VOL. 40 nem alkalmasak fejbőrre.

NATULIQUE SZŐKÍTŐ KEVERÉSI ARÁNYOK

 <p>NATULIQUE NATÚR SZÍNEK - SZOLGÁLTATÁSOK</p>	<p>*VILÁGOSÍTÁS / SZŐKÍTÉS</p>	<p>MELÍROK / HIGHLIGHTOK</p>	<p>SZÍN ELTÁVOLÍTÁS</p>
 <p>NATULIQUE WHITENER MENNYISÉGE</p>	<p>50 gramm</p>	<p>25 gramm</p>	<p>50 gramm</p>
 <p>NATULIQUE AKTIVÁTOROK MENNYISÉGE</p>	<p>100 gramm</p>	<p>50 gramm</p>	<p>100 gramm</p>
 <p>NATULIQUE AKTIVÁTOROK KONCENTRÁCIÓK</p>	<p>VOL. 20 VOL. 30 VOL. 40</p>	<p>VOL. 20 VOL. 30 VOL. 40</p>	<p>VOL. 10 VOL. 20 VOL. 30</p>

*Sötét színű haj elővilágosítására is használható világosabb festés vagy színezés előtt.

11. táblázat: NATULIQUE szőkítőpor keverési arányok

Figyelmeztetés: kerülj a bőrrel, fejbőrrel, szemöldökkel és szempillákkal való érintkezést. Ne használd a szőkítőt, ha a fejbőr száraz vagy irritált. Ha bőrirritáció vagy kiütés jelentkezik, öblítsd le bő vízzel. Szembe kerülés vagy lenyelés esetén azonnal fordulj orvoshoz. Mindig viselj kesztyűt, amikor a **NATULIQUE Whitenerrel dolgozol**.

Fontos: a szőkítő keveréket mindig közvetlenül az összekeverés után vidd fel, a maradékot pedig semmisítsd meg. Használj **NATULIQUE keverő tálat** vagy más műanyag edényt. Soha ne használj fémtálat. Alkalmazás előtt készíts próbatincset, és csak akkor alkalmazd, ha ez a teszt kielégítő. Munka közben mindig használj törülközőt és köpenyt, mert a termék kifehérítheti, kiszívhatja a ruhákat. Tartsd távol a közvetlen napfénytől és hőtől.

Tipp: csak minimális mennyiségű terméket keverj össze. Ezzel pénzt takaríthatsz meg, és a környezetnek is jót teszel.

Fontos: soha ne használd a NATULIQUE szőkítőt hennával, indigóval vagy más fémsós színekkel rendelkező hajra.



Tipp: az aktivátorok keverhetők, így ha a 9% vol30 túl erős, bele lehet keverni egy kis 6% vol20, hogy a 7,5% vol25-höz hasonló eredményt kapj. Ne felejtse el azonban mindig betartani a szőkítő/festék és az aktivátor keverési arányát.